

産業廃棄物収集運搬車用カッティングシートご注文用紙

宛先：株式会社NOJIMA あて

ご注文年月日： 年 月 日

注意事項を確認のうえ下記のとおり注文します。

商品番号 (CS から始まる記号番号)				文字の色 ○を付けてください	数量 ※車両1台に2枚必要です								
C	S			黒・白・紺・緑・金・銀	枚								
字体 (フォント)				<input type="checkbox"/> 明朝体 <input type="checkbox"/> 角ゴシック <input type="checkbox"/> 丸ゴシック <input type="checkbox"/> 行書体									
表示する会社名・屋号 (個人の許可業者は氏名)				※CS003・004・007・026 は記入不要です。									
許可番号 (下6ケタ) ※許可業者用のみ				<table border="1" style="display: inline-table; vertical-align: middle;"> <tr> <td style="width: 20px; height: 20px;"></td> <td style="width: 20px; height: 20px;"></td> <td style="width: 20px; height: 20px;"></td> <td style="width: 20px; height: 20px;"></td> <td style="width: 20px; height: 20px;"></td> <td style="width: 20px; height: 20px;"></td> </tr> </table> ※CS002・004・006・025 は記入不要です。 ※許可番号 11 ケタのうち法令上表示義務があるのは下6ケタです。									
お届け先会社名 (発注会社名)				※表示する会社名と同じ場合は記入不要です。									
お届け先ご住所・電話番号				〒 <table border="1" style="display: inline-table; vertical-align: middle;"> <tr> <td style="width: 15px; height: 15px;"></td> <td style="width: 15px; height: 15px;"></td> <td style="width: 15px; height: 15px;"></td> <td style="width: 15px; height: 15px;"></td> </tr> </table> - <table border="1" style="display: inline-table; vertical-align: middle;"> <tr> <td style="width: 15px; height: 15px;"></td> <td style="width: 15px; height: 15px;"></td> <td style="width: 15px; height: 15px;"></td> <td style="width: 15px; height: 15px;"></td> </tr> </table> ※都道府県からご記入願います 電話番号 — —									
ご注文に関するご連絡先				<input type="checkbox"/> 同上 — —									
ご注文に関するFAX番号				— —									
ご担当者 氏名 (部署)				様 ()									
請求書・納品書のお宛名				※お届け先会社名と同じ場合は記入不要です。									
お支払方法				<input type="checkbox"/> 銀行振り込み (請求書払い) <input type="checkbox"/> 代金引換 (代引き手数料300円※消費税別) ※005~007 で代金引換ご希望の場合は宅急便 (有料) となります。									
ご注文履歴				<input type="checkbox"/> 初めのご利用 <input type="checkbox"/> 同じ商品を注文したことがある <input type="checkbox"/> 今回と異なる商品を注文したことがある									
ご意見・ご要望等													

返信欄 (株NOJIMA 記入欄) ※ご注文後24時間以内 (休業日を除く) にご返信いたします。

ご注文ありがとうございました。 発送予定日： 月 日 () ※お届け日ではありませんのでご注意ください。	商品代金 _____ 円 送料 _____ 円 代金引換 _____ 円 合計 _____ 円	担当者
NSダイレクト 〒330-0072 埼玉県さいたま市浦和区上木崎1-1-9-102 TEL 048-711-6283 FAX 048-711-6287		

←FAX 048 - 711 - 6287

注意事項 ご注文前に必ずご確認ください



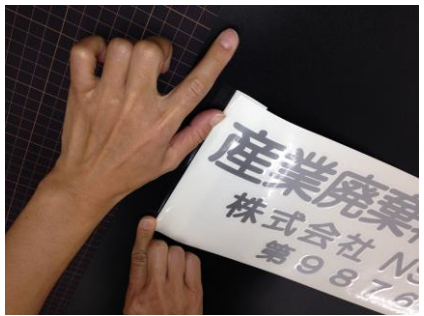


1. 産業廃棄物収集運搬車の表示は、法律上、車両の両側面に表示する必要があります。ご注文は1枚からでも承りますが、車両1台につき2枚必要になることをあらかじめご承知おきください。
2. 文字の配置等は、当社のおまかせ製作となります。コスト削減と納期厳守のため校正等の原稿の確認には応じられませんので、ご了承ください。
3. 納期につきましては、ご注文日の翌営業日に発送いたします(休業日のご注文は翌営業日のご注文日扱いとなります)。配送はクロネコヤマトの宅急便又はメール便となります。発送から到着までの日数は、地域によって異なりますのでクロネコヤマトにご確認ください。また、配送会社の遅配・誤配による損害につきましては、当社は一切責任を負いませんので、ご了承ください。
3. 一部の商品は、ロール状に巻いて梱包する場合がございますが、これはサイズをできるだけ小さくし配送コストを軽減するための措置であります。開梱後もシートが反るなどボディへの貼り付け具合が悪い場合もございますが、シートを平らにし、しばらく押さえつけていただければ貼ることに支障は生じませんのでご承知雄ください。
4. カットニングシートの貼付け前に、貼り付け方の説明書をよくご確認ください。また、WEB上で貼付け方法の動画を公開しておりますので、参考にしてください。
5. 理由を問わず、カットニングシートの貼付け時及び使用中に破損等をした場合でも、当社は一切責任を負いませんのでご承知おきください。

(株)NOJIMA

切り文字ステッカーの貼り方

この度は、切り文字ステッカーをお買い求めいただきまして誠にありがとうございます。

切り文字ステッカーは一度貼り付けると貼り直しできませんので、次の要領に従って貼ってください。

	<p>① 切り文字ステッカーを貼る車両の貼り付け面の汚れを拭き取ってください。 汚れが拭き取れていないと凸凹ができる原因となります。</p>
	<p>② 切り文字ステッカーの台紙（白い紙）の片方の端を少しだけ剥がします。 <u>すべて剥がしてしまうと貼るのが難しくなりますので、ご注意ください。</u></p>
	<p>③ 貼り付ける位置を調整しながら位置を決め、②で台紙を少しだけ剥がした部分の転写シート（透明のシート）の左端（又は右端）を貼り付けます。</p>
	<p>④ 台紙を左側（又は右側）から徐々に反対方向に引きながら剥がします。この時に、ヘラや手拭いなどで空気を抜きながら貼り付けてください。<u>また、台紙から文字部分が剥がれないことがありますので、転写シートに文字が転写されていることを確認しながらゆっくり剥がしてください。</u></p>
	<p>⑤ 台紙をすべて剥がしたら転写シートの上から手拭いなどでこすり、文字が車体に張り付いていることを確認しながら転写シートをゆっくり剥がして完成です。</p>